

# solutions

solutions for  
professionals in ceramics  
for wall & floor tiles.

made for easy life

**villa**  
ceramica

# **solutions 2024**

made for easy life



made for  
easy life

The creation of Villa Cerámica is the result of an exiting project based on our long experience in the ceramic sector. A company that believes in people and in a job well done, that with its philosophy has not stopped growing since its beginnings and that looks forward to the future.

The Villa Cerámica brand is synonymous with commitment, efficiency and hard work. We are firmly committed to being one of the leading companies in product quality, being at the forefront of design, offering impeccable service and a notorious international presence. Our main objective is to maintain a direct and preferential contact with all our customers, offering then a personal treatment and absolute dedication, in search of their maximum satisfaction and confidence in us and our products.

La creación de Villa Cerámica es el resultado de un apasionante proyecto basado en nuestra larga experiencia en el sector cerámico. Una compañía que cree en las personas y en el trabajo bien hecho, que con su filosofía no ha dejado de crecer desde sus comienzos y que mira con ilusión el horizonte del futuro.

La marca Villa Cerámica es sinónimo de empeño, eficacia y trabajo. Apostamos con firmeza por ser una de las empresas punteras en calidad de producto, estar a la vanguardia del diseño, ofrecer un servicio impecable y una notoria presencia internacional. Nuestro principal objetivo es mantener un contacto directo y preferente con todos nuestros clientes, ofreciendoles un trato personal y una dedicación absoluta, en busca de su máxima satisfacción y confianza en nosotros y nuestros productos.

# Solutions for professionals in ceramics.

## Soluciones para profesionales de la cerámica.

In our Villa Solutions catalogue, we present an interesting variety of products of a well-defined market trend. Dedicated to the real experts in ceramics, those who daily with the best materials to dress their projects. A catalogue in the form of a basic manual on porcelain tile, that contains a unique selection of the best ceramic collections of any type of space, from wood, marble, cement to stone and metal.

En nuestro catalogo Villa Solutions les presentamos una interesante variedad de productos de clara tendencia de mercado. Dedicado a los verdaderos expertos en cerámica, aquellos que trabajan a diario con los mejores materiales para vestir sus proyectos. Un catálogo en forma de manual básico sobre porcelánico, que recoge en su interior, una selección única de las mejores colecciones cerámicas para cualquier tipología de espacio. desde maderas, mármoles, cementos hasta piedras y metales.

20x120  
8"x48"

60x120  
24"x48"

60x60  
24"x24"

120x120  
48"x48"

100x100  
40"x40"

## material materiales

### CEMENTS & METALS CEMENTOS Y METALES

Astra 08

### STONES PIEDRAS

Atlas 14  
Eclipse 18

### MARBLES MÁRMOLES

Acrux 24  
Alpha Grey 28  
Altair White 30  
Aral 32  
Bianca 36  
Black Marquina 40  
Cassiopea Blue 42  
Constelation 44  
Diphda Gold 46  
Epsilon 48  
Hamal 52  
Helios 56  
Jackson Blue 60  
Leo 62  
Lyra 66  
New Spiral 68  
Oberon 70  
Phoenix 74  
Polaris White 76  
Saggitae 78  
Sextantis 82  
Space 86  
Storm 90  
Vega White 92

### WOODS MADERAS

Zenith 96

## alphabetical alfabético

Acrux 24  
Alpha Grey 28  
Altair White 30  
Aral 32  
Astra 08  
Atlas 14  
Bianca 36  
Black Marquina 40  
Cassiopea Blue 42  
Constelation 44  
Diphda Gold 46  
Eclipse 18  
Epsilon 48  
Hamal 52  
Helios 56  
Jackson Blue 60  
Leo 62  
Lyra 66  
New Spiral 68  
Oberon 70  
Phoenix 74  
Polaris White 76  
Saggitae 78  
Sextantis 82  
Space 86  
Storm 90  
Vega White 92  
Zenith 96

## formats formatos

### 120×120 48"×48"

Astra 08  
Aral 32  
Constelation 44  
Jackson Blue 60  
Leo 62  
New Spiral 68  
Space 86

### 100×100 40"×40"

Acrux 24  
Alpha Grey 28  
Altair White 30  
Diphda Gold 46  
Hamal 52  
Polaris White 76  
Saggitae 78  
Sextantis 82  
Vega White 92

### 60×120 24"×48"

Acrux 24  
Alpha Grey 28  
Altair White 30  
Aral 32  
Atlas 14  
Bianca 36  
Black Marquina 40  
Cassiopea Blue 42  
Constelation 44  
Diphda Gold 46  
Eclipse 18  
Epsilon 48  
Hamal 52  
Helios 56  
Jackson Blue 60  
Leo 62  
Lyra 66  
New Spiral 68  
Oberon 70  
Phoenix 74  
Polaris White 76  
Saggitae 78  
Sextantis 82  
Space 86  
Storm 90  
Vega White 92

### 20×120 8"×48"

Zenith 96

### 60×60 24"×24"

Acrux 24  
Alpha Grey 28  
Altair White 30  
Aral 32  
Atlas 14  
Bianca 36  
Black Marquina 40  
Constelation 44  
Diphda Gold 46  
Hamal 52  
Jackson Blue 60  
New Spiral 68  
Oberon 70  
Phoenix 74  
Space 86  
Vega White 92

## technical area área técnica

Users guide 100  
Technical Information 104  
Symbology 103  
Mosaics 105  
Skirting board,  
rain-gutter and steps 105

# cements and metals

solutions 2024

# purest materials

Cement and metal, two pure elements whose intrinsic character is part of the innate composition of original nature. With an imposing personality . Discover the essential collections inspired by the most avant-garde cements and metals and let yourself be captivated by their attractive and consistent surface.

Cemento y metal, dos elementos puros cuyo carácter intrínseco forma parte de la composición innata de la naturaleza original. De personalidad imponente y apariencia compacta. Descubre las colecciones esenciales inspiradas en los cementos y metales más vanguardistas y déjate cautivar por su atrayente y consistente superficie.

# Astra

PORCELAIN RECT. PORCELÁNICO RECT.

CEMENTS & METALS CEMENTOS Y METALES

solutions 2024

villa  
cerámica

TECHNICAL FEATURES CARACTERÍSTICAS TÉCNICAS

V1 M C1 R9



ASTRA WHITE 120×120 CM.

# Astra

PORCELAIN RECT. PORCELÁNICO RECT.

CEMENTS & METALS CEMENTOS Y METALES

solutions 2024

**villa**  
cerámica

Astra White



Astra Cream



Astra Grey



Astra Shadow



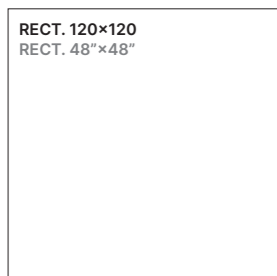
TECHNICAL FEATURES CARACTERÍSTICAS TÉCNICAS


V1 M C1 R9

DIFFERENT GRAPHICS GRÁFICAS DIFERENTES



AVAILABLE SIZES FORMATOS DISPONIBLES



					FACES
RECT. 120x120	●	●	●	●	4

PACKING LIST EMBALAJE

Mosaics, skirting boards and steps available on request, see page 105.  
Mosaicos, rodapiés y peldaños disponibles bajo solicitud, ver pag. 105.

SIZE FORMATO	PIECES BOX PIEZAS CAJA	M <sup>2</sup> BOX M <sup>2</sup> CAJA	KG BOX KG CAJA	BOXES CAJAS	M <sup>2</sup> PALLET M <sup>2</sup> PALLET	KG PALLET KG PALLET
RECT. 120x120	2	2,88	60	28	80,64	1.680

# stones

# symbol of the enduring

Stone, symbol of the enduring, the imperishable. Characterised by their hardness, robustness and durability, these materials have been a symbol of strength and unity. Distinguished in character, they are capable of captivating you through their attractive shapes and solid character. Discover pieces inspired by the purest and most authentic stones.

La piedra, símbolo de lo perdurable, lo imperecedero. Caracterizadas por su dureza, robustez y durabilidad, estos materiales han sido símbolo de fuerza y unidad. De carácter distinguido, son capaces de cautivarte a través de sus atrayentes formas y sólido carácter. Descubre las piezas inspiradas en las piedras más puras y auténticas.



# Atlas

PORCELAIN RECT. PORCELÁNICO RECT.

STONES PIEDRAS

solutions 2024

villa  
ceramica

TECHNICAL FEATURES CARACTERÍSTICAS TÉCNICAS

V1 M C1 R9

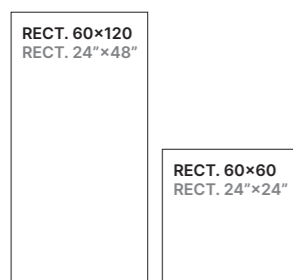
Atlas Cream







Atlas Grey



AVAILABLE SIZES FORMATOS DISPONIBLES



					FACES
RECT. 60x120	●	●	●	●	4
RECT. 60x60	●	●	●	●	8



ATLAS NERO 60x120 CM.

# Atlas

PORCELAIN RECT. PORCELÁNICO RECT.

STONES PIEDRAS

solutions 2024

villa  
cerámica

TECHNICAL FEATURES CARACTERÍSTICAS TÉCNICAS

V1 M C1 R9

## Atlas Taupe



## Atlas Nero



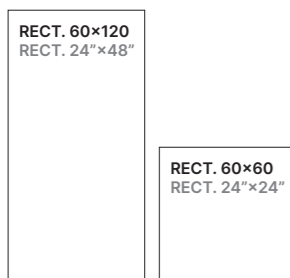
DIFFERENT GRAPHICS GRÁFICAS DIFERENTES







DIFFERENT GRAPHICS GRÁFICAS DIFERENTES



AVAILABLE SIZES FORMATOS DISPONIBLES



					FACES
RECT. 60x120	●	●	●	●	4
RECT. 60x60	●	●	●	●	8

PACKING LIST EMBALAJE Mosaics, skirting boards and steps available on request, see page 105.  
Mosaicos, rodapiés y peldaños disponibles bajo solicitud, ver pag. 105.

SIZE FORMATO	PIECES BOX PIEZAS CAJA	M <sup>2</sup> BOX M <sup>2</sup> CAJA	KG BOX KG CAJA	BOXES CAJAS	M <sup>2</sup> PALLET M <sup>2</sup> PALLET	KG PALLET KG PALLET
RECT. 60x120	2	1,44	29,4	32	46,08	960,8
RECT. 60x60	4	1,44	27,2	40	57,6	1.108

# Eclipse

PORCELAIN RECT. PORCELÁNICO RECT.

STONES PIEDRAS

solutions 2024

villa  
cerámica

TECHNICAL FEATURES CARACTERÍSTICAS TÉCNICAS

V3 M C1 R9

Eclipse Silver



Eclipse Blue



AVAILABLE SIZES FORMATOS DISPONIBLES

RECT. 60x120  
RECT. 24"x48"



FACES

RECT. 60x120

5



ECLIPSE FOSSIL 60x120 CM.

# Eclipse

STONES PIEDRAS

solutions 2024


villa  
ceramica

PORCELAIN RECT. PORCELÁNICO RECT.

## Eclipse Fossil



DIFFERENT GRAPHICS GRÁFICAS DIFERENTES



AVAILABLE SIZES FORMATOS DISPONIBLES


RECT. 60x120 RECT. 24"x48"
-------------------------------

					FACES
RECT. 60x120	●	●	●	●	5


TECHNICAL FEATURES CARACTERÍSTICAS TÉCNICAS

V3 M C1 R9

## Eclipse Graphite



DIFFERENT GRAPHICS GRÁFICAS DIFERENTES



PACKING LIST EMBALAJE

SIZE FORMATO	PIECES BOX PIEZAS CAJA	M <sup>2</sup> BOX M <sup>2</sup> CAJA	KG BOX KG CAJA	BOXES CAJAS	M <sup>2</sup> PALLET M <sup>2</sup> PALLET	KG PALLET KG PALLET
RECT. 60x120	2	1,44	29,4	32	46,08	960,8

Mosaics, skirting boards and steps available on request, see page 105.  
Mosaicos, rodapiés y peldaños disponibles bajo solicitud, ver pag. 105.

# marbles

# timeless elegance

An explosion of colours and shapes that give light to materials that seem to be in continuous movement. Its delicate surface is balanced by its impontaneous presence and sophistication. An allegory of sumptuousness that captivates through its light and shimmering surface. Discover a selection of the most sublime marbles.

Una explosión de colores y formas que dan luz a materiales que parecen estar en continuo movimiento. Su delicada superficie se equilibra con su impontente presencia y sofisticación. Una alegoría a la suntuosidad que cautiva a través de su luz y resplandeciente superficie. Descubre una selección de los mármoles más sublimes.

# Acrux

PORCELAIN RECT. PORCELÁNICO RECT.

MARBLES MÁRMOLES

solutions 2024

villa  
cerámica

TECHNICAL FEATURES CARACTERÍSTICAS TÉCNICAS

V1 P



ACRUX WHITE 100×100 CM.

# Acrux

PORCELAIN RECT. PORCELÁNICO RECT.

MARBLES MÁRMOLES

solutions 2024

villa  
cerámica


TECHNICAL FEATURES CARACTERÍSTICAS TÉCNICAS

V1 P

## Acrux White



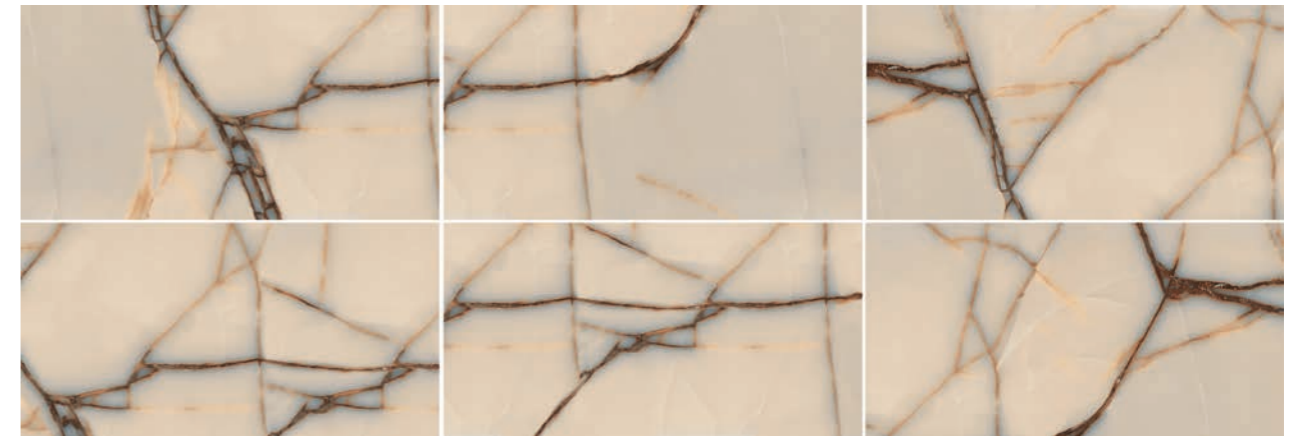
DIFFERENT GRAPHICS GRÁFICAS DIFERENTES



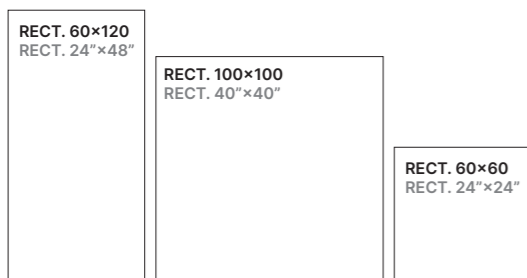
## Acrux Cream





DIFFERENT GRAPHICS GRÁFICAS DIFERENTES



AVAILABLE SIZES FORMATOS DISPONIBLES



			FACES
RECT. 60x120	●	●	6
RECT. 100x100	●	●	6
RECT. 60x60	●	●	12

PACKING LIST EMBALAJE

Mosaics, skirting boards and steps available on request, see page 105.  
Mosaicos, rodapiés y peldaños disponibles bajo solicitud, ver pag. 105.

SIZE FORMATO	PIECES BOX PIEZAS CAJA	M <sup>2</sup> BOX M <sup>2</sup> CAJA	KG BOX KG CAJA	BOXES CAJAS	M <sup>2</sup> PALLET M <sup>2</sup> PALLET	KG PALLET KG PALLET
RECT. 60x120	2	1,44	28	34	48,96	982
RECT. 100x100	2	2	40	30	60	1.200
RECT. 60x60	4	1,44	27,5	40	57,6	1.100

# Alpha Grey

MARBLES MÁRMOLES

solutions 2024

villa  
ceramica

PORCELAIN RECT. PORCELÁNICO RECT.


TECHNICAL FEATURES CARACTERÍSTICAS TÉCNICAS

V2 P

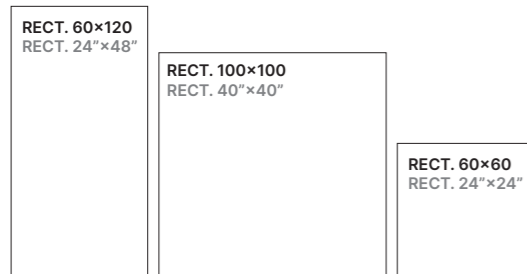
## Alpha Grey



DIFFERENT GRAPHICS GRÁFICAS DIFERENTES



AVAILABLE SIZES FORMATOS DISPONIBLES



	FACES
RECT. 60x120	6
RECT. 100x100	5
RECT. 60x60	12

Mosaics, skirting boards and steps available on request, see page 105.  
Mosaicos, rodapiés y peldaños disponibles bajo solicitud, ver pag. 105.

PACKING LIST EMBALAJE

SIZE FORMATO	PIECES BOX PIEZAS CAJA	M <sup>2</sup> BOX M <sup>2</sup> CAJA	KG BOX KG CAJA	BOXES CAJAS	M <sup>2</sup> PALLET M <sup>2</sup> PALLET	KG PALLET KG PALLET
RECT. 60x120	2	1,44	28	34	48,96	982
RECT. 100x100	2	2	40	30	60	1.200
RECT. 60x60	4	1,44	27,5	40	57,6	1.100



ALPHA GREY 60x120 CM.



# Altair White

MARBLES MÁRMOLES

solutions 2024

villa  
cerámica

PORCELAIN RECT. PORCELÁNICO RECT.

TECHNICAL FEATURES CARACTERÍSTICAS TÉCNICAS

V1 P S G

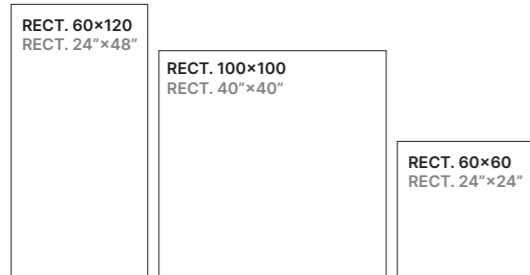
Altair White



DIFFERENT GRAPHICS GRÁFICAS DIFERENTES



AVAILABLE SIZES FORMATOS DISPONIBLES



	PSG	FACES
RECT. 60x120	● P S G	6
RECT. 100x100	● P	6
RECT. 60x60	● P	12

Mosaics, skirting boards and steps available on request, see page 105.  
Mosaicos, rodapiés y peldaños disponibles bajo solicitud, ver pag. 105.

PACKING LIST EMBALAJE

SIZE FORMATO	PIECES BOX PIEZAS CAJA	M <sup>2</sup> BOX M <sup>2</sup> CAJA	KG BOX KG CAJA	BOXES CAJAS	M <sup>2</sup> PALLET M <sup>2</sup> PALLET	KG PALLET KG PALLET
RECT. 60x120	2	1,44	28	34	48,96	982
RECT. 100x100	2	2	40	30	60	1.200
RECT. 60x60	4	1,44	27,5	40	57,6	1.100



ALTAIR WHITE 100x100 CM.

# Aral

PORCELAIN RECT. PORCELÁNICO RECT.

MARBLES MÁRMOLES

solutions 2024

villa  
cerámica

TECHNICAL FEATURES CARACTERÍSTICAS TÉCNICAS

V2 P



# Aral

MARBLES MÁRMOLES

solutions 2024

villa  
cerámica

PORCELAIN RECT. PORCELÁNICO RECT.

## Aral White



TECHNICAL FEATURES CARACTERÍSTICAS TÉCNICAS

V2 P


## Aral Beige



DIFFERENT GRAPHICS GRÁFICAS DIFERENTES





DIFFERENT GRAPHICS GRÁFICAS DIFERENTES



AVAILABLE SIZES FORMATOS DISPONIBLES

RECT. 60x120 RECT. 24"x48"	RECT. 120x120 RECT. 48"x48"
RECT. 60x60 RECT. 24"x24"	

			FACES
RECT. 60x120	●	●	12
RECT. 120x120	●	●	12
RECT. 60x60	●	●	10

PACKING LIST EMBALAJE

Mosaics, skirting boards and steps available on request, see page 105.  
Mosaicos, rodapiés y peldaños disponibles bajo solicitud, ver pag. 105.

SIZE FORMATO	PIECES BOX PIEZAS CAJA	M <sup>2</sup> BOX M <sup>2</sup> CAJA	KG BOX KG CAJA	BOXES CAJAS	M <sup>2</sup> PALLET M <sup>2</sup> PALLET	KG PALLET KG PALLET
RECT. 60x120	2	1,44	28	34	48,96	982
RECT. 120x120	2	2,88	60	28	80,64	1.680
RECT. 60x60	4	1,44	27,5	40	57,6	1.100

# Bianca

PORCELAIN RECT. PORCELÁNICO RECT.

MARBLES MÁRMOLES

solutions 2024

villa  
cerámica

TECHNICAL FEATURES CARACTERÍSTICAS TÉCNICAS

V1 P S



# Bianca

MARBLES MÁRMOLES

solutions 2024


villa  
cerámica

PORCELAIN RECT. PORCELÁNICO RECT.

## Bianca Gold




## Bianca Silver



TECHNICAL FEATURES CARACTERÍSTICAS TÉCNICAS

V1 P S

DIFFERENT GRAPHICS GRÁFICAS DIFERENTES



AVAILABLE SIZES FORMATOS DISPONIBLES

RECT. 60x120  
RECT. 24"x48"

RECT. 60x60  
RECT. 24"x24"



FACES

RECT. 60x120	● P S	● P S	12
RECT. 60x60	● P	● P	28

PACKING LIST EMBALAJE

Mosaics, skirting boards and steps available on request, see page 105.  
Mosaicos, rodapiés y peldaños disponibles bajo solicitud, ver pag. 105.

SIZE FORMATO	PIECES BOX PIEZAS CAJA	M <sup>2</sup> BOX M <sup>2</sup> CAJA	KG BOX KG CAJA	BOXES CAJAS	M <sup>2</sup> PALLET M <sup>2</sup> PALLET	KG PALLET KG PALLET
RECT. 60x120	2	1,44	28	34	48,96	982
RECT. 60x60	4	1,44	27,5	40	57,6	1.100

# Black Marquina

MARBLES MÁRMOLES

solutions 2024


villa  
cerámica

PORCELAIN RECT. PORCELÁNICO RECT.


TECHNICAL FEATURES CARACTERÍSTICAS TÉCNICAS

V1 S/P

## Black Marquina



DIFFERENT GRAPHICS GRÁFICAS DIFERENTES



AVAILABLE SIZES FORMATOS DISPONIBLES

RECT. 60×120 RECT. 24"×48"	RECT. 60×60 RECT. 24"×24"
-------------------------------	------------------------------



FACES

RECT. 60×120	●	5
RECT. 60×60	●	6

PACKING LIST EMBALAJE

Mosaics, skirting boards and steps available on request, see page 105.  
Mosaicos, rodapiés y peldaños disponibles bajo solicitud, ver pag. 105.

SIZE FORMATO	PIECES BOX PIEZAS CAJA	M <sup>2</sup> BOX M <sup>2</sup> CAJA	KG BOX KG CAJA	BOXES CAJAS	M <sup>2</sup> PALLET M <sup>2</sup> PALLET	KG PALLET KG PALLET
RECT. 60×120	2	1,44	28	34	48,96	982
RECT. 60×60	4	1,44	27,5	40	57,6	1.100



BLACK MARQUINA 60×120 CM.

# Casiopea Blue

MARBLES MÁRMOLES

solutions 2024


villa  
cerámica

PORCELAIN RECT. PORCELÁNICO RECT.


TECHNICAL FEATURES CARACTERÍSTICAS TÉCNICAS

V2 S/P

Casiopea Blue



DIFFERENT GRAPHICS GRÁFICAS DIFERENTES



AVAILABLE SIZES FORMATOS DISPONIBLES

RECT. 60x120  
RECT. 24"x48"



FACES

RECT. 60x120 6

PACKING LIST EMBALAJE

Mosaics, skirting boards and steps available on request, see page 105.  
Mosaicos, rodapiés y peldaños disponibles bajo solicitud, ver pag. 105.

SIZE FORMATO	PIECES BOX PIEZAS CAJA	M² BOX M² CAJA	KG BOX KG CAJA	BOXES CAJAS	M² PALLET M² PALLET	KG PALLET KG PALLET
RECT. 60x120	2	1,44	28	32	46,08	896



CASIOPEA BLUE 60x120 CM.

# Constellation

MARBLES MÁRMOLES

solutions 2024

villa  
cerámica

PORCELAIN RECT. PORCELÁNICO RECT.


TECHNICAL FEATURES CARACTERÍSTICAS TÉCNICAS

V1 P G

## Constellation



DIFFERENT GRAPHICS GRÁFICAS DIFERENTES



AVAILABLE SIZES FORMATOS DISPONIBLES

RECT. 120×120 RECT. 48"×48"	RECT. 60×120 RECT. 24"×48"	RECT. 60×60 RECT. 24"×24"
--------------------------------	-------------------------------	------------------------------

	FACES
RECT. 60×120 ● P G	6
RECT. 120×120 ● P	12
RECT. 60×60 ● P	18

Mosaics, skirting boards and steps available on request, see page 105.  
Mosaicos, rodapiés y peldaños disponibles bajo solicitud, ver pag. 105.

PACKING LIST EMBALAJE

SIZE FORMATO	PIECES BOX PIEZAS CAJA	M <sup>2</sup> BOX M <sup>2</sup> CAJA	KG BOX KG CAJA	BOXES CAJAS	M <sup>2</sup> PALLET M <sup>2</sup> PALLET	KG PALLET KG PALLET
RECT. 120×120	2	2,88	60	28	80,64	1.680
RECT. 60×120	2	1,44	28	34	48,96	982
RECT. 60×60	4	1,44	27,5	40	57,6	1.100



CONSTELLATION 120×120 CM.



# Diphda Gold

MARBLES MÁRMOLES

solutions 2024

villa  
cerámica

PORCELAIN RECT. PORCELÁNICO RECT.

TECHNICAL FEATURES CARACTERÍSTICAS TÉCNICAS

V2 P S

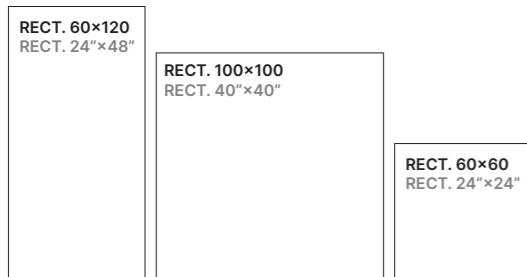
## Diphda Gold



DIFFERENT GRAPHICS GRÁFICAS DIFERENTES



AVAILABLE SIZES FORMATOS DISPONIBLES



		FACES
RECT. 60×120	● P S	12
RECT. 100×100	● P	8
RECT. 60×60	● P	24

Mosaics, skirting boards and steps available on request, see page 105.  
Mosaicos, rodapiés y peldaños disponibles bajo solicitud, ver pag. 105.

PACKING LIST EMBALAJE

SIZE FORMATO	PIECES BOX PIEZAS CAJA	M <sup>2</sup> BOX M <sup>2</sup> CAJA	KG BOX KG CAJA	BOXES CAJAS	M <sup>2</sup> PALLET M <sup>2</sup> PALLET	KG PALLET KG PALLET
RECT. 60×120	2	1,44	28	34	48,96	982
RECT. 100×100	2	2	40	30	60	1.200
RECT. 60×60	4	1,44	27,5	40	57,6	1.100



DIPHDA GOLD 60×120 CM.

# Epsilon

PORCELAIN RECT. PORCELÁNICO RECT.

MARBLES MÁRMOLES

solutions 2024

villa  
cerámica

TECHNICAL FEATURES CARACTERÍSTICAS TÉCNICAS

V2 P S/P



# Epsilon

PORCELAIN RECT. PORCELÁNICO RECT.

MARBLES MÁRMOLES

solutions 2024

villa  
cerámica

Epsilon Light

P



Epsilon Dark

P



TECHNICAL FEATURES CARACTERÍSTICAS TÉCNICAS


V2 P S/P

Epsilon Blue

S/P



DIFFERENT GRAPHICS GRÁFICAS DIFERENTES



AVAILABLE SIZES FORMATOS DISPONIBLES

RECT. 60x120  
RECT. 24"x48"



RECT. 60x120 ● ● ● 6

PACKING LIST EMBALAJE

Mosaics, skirting boards and steps available on request, see page 105.  
Mosaicos, rodapiés y peldaños disponibles bajo solicitud, ver pag. 105.

SIZE FORMATO	PIECES BOX PIEZAS CAJA	M <sup>2</sup> BOX M <sup>2</sup> CAJA	KG BOX KG CAJA	BOXES CAJAS	M <sup>2</sup> PALLET M <sup>2</sup> PALLET	KG PALLET KG PALLET
RECT. 60x120	2	1,44	28	34	48,96	982

# Hamal

PORCELAIN RECT. PORCELÁNICO RECT.

MARBLES MÁRMOLES

solutions 2024

villa  
cerámica

TECHNICAL FEATURES CARACTERÍSTICAS TÉCNICAS

V1 P S



HAMAL SAND 60×120 CM.

# Hamal

PORCELAIN RECT. PORCELÁNICO RECT.

MARBLES MÁRMOLES

solutions 2024

villa  
cerámica

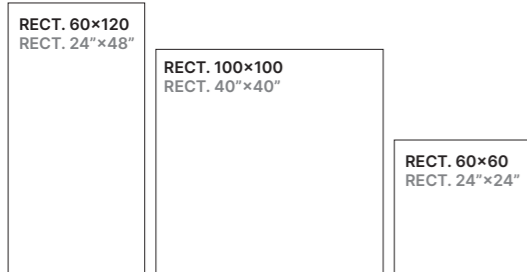
## Hamal Sand





DIFFERENT GRAPHICS GRÁFICAS DIFERENTES



AVAILABLE SIZES FORMATOS DISPONIBLES



			FACES
RECT. 60x120	● <b>PS</b>	● <b>PS</b>	9
RECT. 100x100	● <b>P</b>	● <b>P</b>	6
RECT. 60x60	● <b>P</b>	● <b>P</b>	18

TECHNICAL FEATURES CARACTERÍSTICAS TÉCNICAS



## Hamal Pearl



DIFFERENT GRAPHICS GRÁFICAS DIFERENTES



PACKING LIST EMBALAJE

SIZE FORMATO	PIECES BOX PIEZAS CAJA	M <sup>2</sup> BOX M <sup>2</sup> CAJA	KG BOX KG CAJA	BOXES CAJAS	M <sup>2</sup> PALLET M <sup>2</sup> PALLET	KG PALLET KG PALLET
RECT. 60x120	2	1,44	28	34	48,96	982
RECT. 100x100	2	2	40	30	60	1.200
RECT. 60x60	4	1,44	27,5	40	57,6	1.100

Mosaics, skirting boards and steps available on request, see page 105.  
Mosaicos, rodapiés y peldaños disponibles bajo solicitud, ver pag. 105.

# Helios

PORCELAIN RECT. PORCELÁNICO RECT.

solutions 2024

villa  
cerámica

TECHNICAL FEATURES CARACTERÍSTICAS TÉCNICAS

V2 P



# Helios

PORCELAIN RECT. PORCELÁNICO RECT.

MARBLES MÁRMOLES

solutions 2024

**villa**  
cerámica

TECHNICAL FEATURES CARACTERÍSTICAS TÉCNICAS

V2 P

Helios Cream




Helios Blue



Helios Grey



DIFFERENT GRAPHICS GRÁFICAS DIFERENTES



AVAILABLE SIZES FORMATOS DISPONIBLES

RECT. 60x120  
RECT. 24"x48"



RECT. 60x120	●	●	●	FACES	5
--------------	---	---	---	-------	---

PACKING LIST EMBALAJE

Mosaics, skirting boards and steps available on request, see page 105.  
Mosaicos, rodapiés y peldaños disponibles bajo solicitud, ver pag. 105.

SIZE FORMATO	PIECES BOX PIEZAS CAJA	M² BOX M² CAJA	KG BOX KG CAJA	BOXES CAJAS	M² PALLET M² PALLET	KG PALLET KG PALLET
RECT. 60x120	2	1,44	28	34	48,96	982

# Jackson Blue

MARBLES MÁRMOLES

solutions 2024

villa  
cerámica

PORCELAIN RECT. PORCELÁNICO RECT.


TECHNICAL FEATURES CARACTERÍSTICAS TÉCNICAS

V1 P

## Jackson Blue



DIFFERENT GRAPHICS GRÁFICAS DIFERENTES



AVAILABLE SIZES FORMATOS DISPONIBLES

RECT. 120×120 RECT. 48"×48"	RECT. 60×120 RECT. 24"×48"	RECT. 60×60 RECT. 24"×24"
--------------------------------	-------------------------------	------------------------------



FACES

RECT. 120×120	●	10
RECT. 60×120	●	10
RECT. 60×60	●	20

Mosaics, skirting boards and steps available on request, see page 105.  
Mosaicos, rodapiés y peldaños disponibles bajo solicitud, ver pag. 105.

PACKING LIST EMBALAJE

SIZE FORMATO	PIECES BOX PIEZAS CAJA	M <sup>2</sup> BOX M <sup>2</sup> CAJA	KG BOX KG CAJA	BOXES CAJAS	M <sup>2</sup> PALLET M <sup>2</sup> PALLET	KG PALLET KG PALLET
RECT. 120×120	2	2,88	60	28	80,64	1.680
RECT. 60×120	2	1,44	28	34	48,96	982
RECT. 60×60	4	1,44	27,5	40	57,6	1.100



JACKSON BLUE 60×120 CM.



# Leo

PORCELAIN RECT. PORCELÁNICO RECT.

MARBLES MÁRMOLES

solutions 2024

villa  
cerámica

TECHNICAL FEATURES CARACTERÍSTICAS TÉCNICAS

V1 P



LEO GREY 60x120 CM.

# Leo

PORCELAIN RECT. PORCELÁNICO RECT.

MARBLES MÁRMOLES


solutions 2024

villa  
cerámica

## Leo Pearl



DIFFERENT GRAPHICS GRÁFICAS DIFERENTES



AVAILABLE SIZES FORMATOS DISPONIBLES

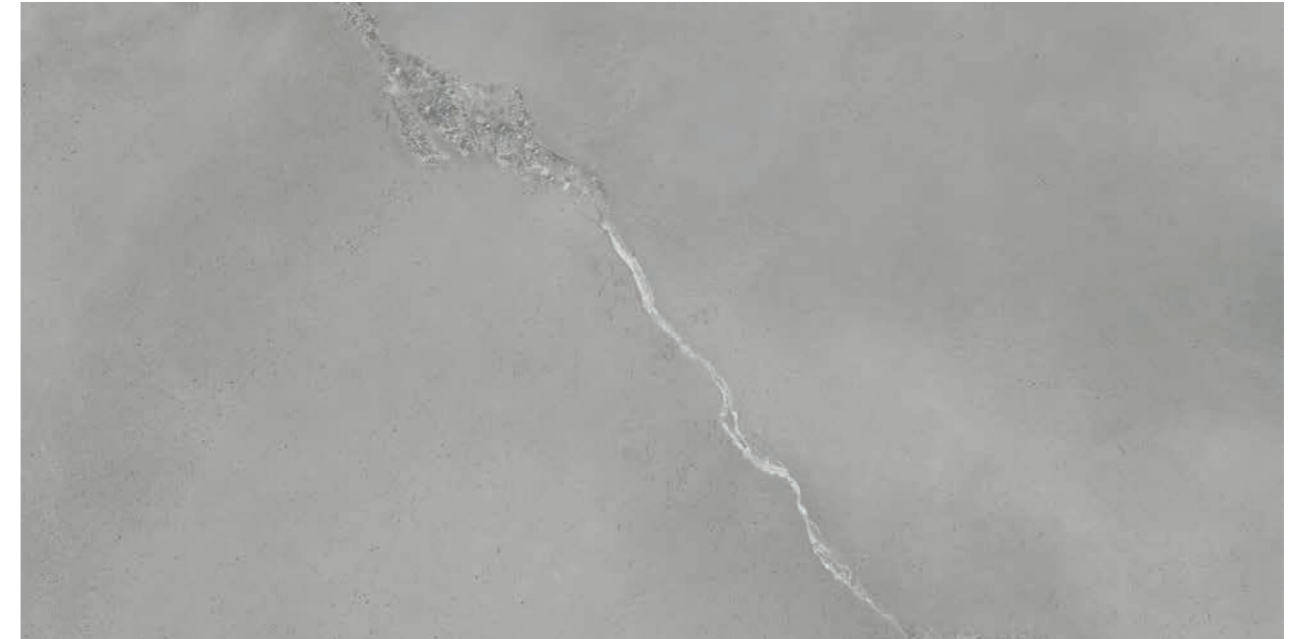
RECT. 120×120 RECT. 48"×48"	RECT. 60×120 RECT. 24"×48"
--------------------------------	-------------------------------

			FACES
RECT. 120×120	●	●	8
RECT. 60×120	●	●	6

TECHNICAL FEATURES CARACTERÍSTICAS TÉCNICAS



## Leo Grey



DIFFERENT GRAPHICS GRÁFICAS DIFERENTES



PACKING LIST EMBALAJE

Mosaics, skirting boards and steps available on request, see page 105.  
Mosaicos, rodapiés y peldaños disponibles bajo solicitud, ver pag. 105.

SIZE FORMATO	PIECES BOX PIEZAS CAJA	M <sup>2</sup> BOX M <sup>2</sup> CAJA	KG BOX KG CAJA	BOXES CAJAS	M <sup>2</sup> PALLET M <sup>2</sup> PALLET	KG PALLET KG PALLET
RECT. 120×120	2	2,88	60	28	80,64	1.680
RECT. 60×120	2	1,44	28	34	48,96	982

# Lyra

MARBLES MÁRMOLES

solutions 2024


villa  
cerámica

PORCELAIN RECT. PORCELÁNICO RECT.


TECHNICAL FEATURES CARACTERÍSTICAS TÉCNICAS

V3 P

Lyra



DIFFERENT GRAPHICS GRÁFICAS DIFERENTES



AVAILABLE SIZES FORMATOS DISPONIBLES

RECT. 60x120  
RECT. 24"x48"



FACES

RECT. 60x120 6

PACKING LIST EMBALAJE

Mosaics, skirting boards and steps available on request, see page 105.  
Mosaicos, rodapiés y peldaños disponibles bajo solicitud, ver pag. 105.

SIZE FORMATO	PIECES BOX PIEZAS CAJA	M² BOX M² CAJA	KG BOX KG CAJA	BOXES CAJAS	M² PALLET M² PALLET	KG PALLET KG PALLET
RECT. 60x120	2	1,44	28	34	48,96	982



LYRA 60x120 CM.

# New Spiral

MARBLES MÁRMOLES

solutions 2024

villa  
cerámica

PORCELAIN RECT. PORCELÁNICO RECT.

TECHNICAL FEATURES CARACTERÍSTICAS TÉCNICAS

V1 P S

## New Spiral



DIFFERENT GRAPHICS GRÁFICAS DIFERENTES



AVAILABLE SIZES FORMATOS DISPONIBLES

RECT. 120x120 RECT. 48"x48"	RECT. 60x120 RECT. 24"x48"	RECT. 60x60 RECT. 24"x24"
--------------------------------	-------------------------------	------------------------------

	FACES	
RECT. 120x120	P	10
RECT. 60x120	PS	10
RECT. 60x60	P	20

Mosaics, skirting boards and steps available on request, see page 105.  
Mosaicos, rodapiés y peldaños disponibles bajo solicitud, ver pag. 105.

PACKING LIST EMBALAJE

SIZE FORMATO	PIECES BOX PIEZAS CAJA	M² BOX M² CAJA	KG BOX KG CAJA	BOXES CAJAS	M² PALLET M² PALLET	KG PALLET KG PALLET
RECT. 120x120	2	2,88	60	28	80,64	1.680
RECT. 60x120	2	1,44	28	34	48,96	982
RECT. 60x60	4	1,44	27,5	40	57,6	1.100



NEW SPIRAL 60x120 CM.

# Oberon

PORCELAIN RECT. PORCELÁNICO RECT.

MARBLES MÁRMOLES

solutions 2024

villa  
cerámica

TECHNICAL FEATURES CARACTERÍSTICAS TÉCNICAS

V1 P



OBERON GREY 60×60 CM.

# Oberon

MARBLES MÁRMOLES

solutions 2024

villa  
cerámica

PORCELAIN RECT. PORCELÁNICO RECT.

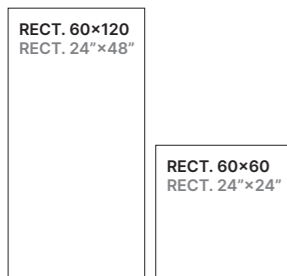
## Oberon White



## Oberon Grey



AVAILABLE SIZES FORMATOS DISPONIBLES



				FACES
RECT. 60x120	●	●	●	9
RECT. 60x60	●	●	●	16

TECHNICAL FEATURES CARACTERÍSTICAS TÉCNICAS



## Oberon Sand



DIFFERENT GRAPHICS GRÁFICAS DIFERENTES



PACKING LIST EMBALAJE

Mosaics, skirting boards and steps available on request, see page 105.  
Mosaicos, rodapiés y peldaños disponibles bajo solicitud, ver pag. 105.

SIZE FORMATO	PIECES BOX PIEZAS CAJA	M <sup>2</sup> BOX M <sup>2</sup> CAJA	KG BOX KG CAJA	BOXES CAJAS	M <sup>2</sup> PALLET M <sup>2</sup> PALLET	KG PALLET KG PALLET
RECT. 60x120	2	1,44	28	34	48,96	982
RECT. 60x60	4	1,44	27,5	40	57,6	1.100

# Phoenix

MARBLES MÁRMOLES

solutions 2024

villa  
cerámica

PORCELAIN RECT. PORCELÁNICO RECT.

TECHNICAL FEATURES CARACTERÍSTICAS TÉCNICAS

V1 P S

## Phoenix



DIFFERENT GRAPHICS GRÁFICAS DIFERENTES



AVAILABLE SIZES FORMATOS DISPONIBLES

RECT. 60×120 RECT. 24"×48"	RECT. 60×60 RECT. 24"×24"
-------------------------------	------------------------------



RECT. 60×120	● P S	8
RECT. 60×60	● P	16

PACKING LIST EMBALAJE

Mosaics, skirting boards and steps available on request, see page 105.  
Mosaicos, rodapiés y peldaños disponibles bajo solicitud, ver pag. 105.

SIZE FORMATO	PIECES BOX PIEZAS CAJA	M <sup>2</sup> BOX M <sup>2</sup> CAJA	KG BOX KG CAJA	BOXES CAJAS	M <sup>2</sup> PALLET M <sup>2</sup> PALLET	KG PALLET KG PALLET
RECT. 60×120	2	1,44	28	34	48,96	982
RECT. 60×60	4	1,44	27,5	40	57,6	1.100



PHOENIX 60×120 CM.

# Polaris White

MARBLES MÁRMOLES

solutions 2024


villa  
cerámica

PORCELAIN RECT. PORCELÁNICO RECT.

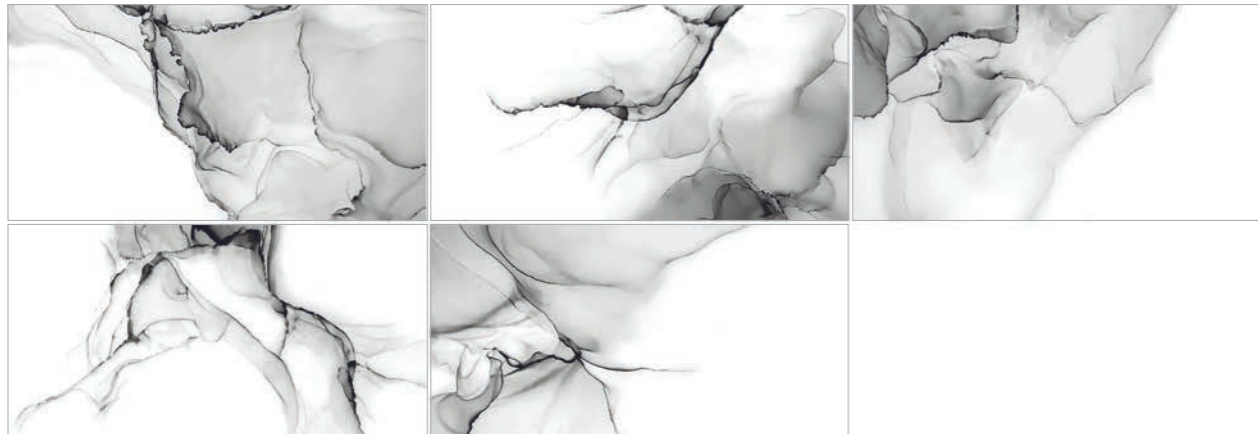
TECHNICAL FEATURES CARACTERÍSTICAS TÉCNICAS

V1 P

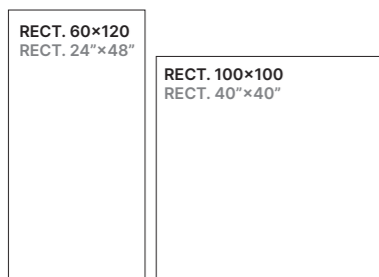
## Polaris White



DIFFERENT GRAPHICS GRÁFICAS DIFERENTES



AVAILABLE SIZES FORMATOS DISPONIBLES



FACES

RECT. 60x120	●	5
RECT. 100x100	●	6

Mosaics, skirting boards and steps available on request, see page 105.  
Mosaicos, rodapiés y peldaños disponibles bajo solicitud, ver pag. 105.

PACKING LIST EMBALAJE

SIZE FORMATO	PIECES BOX PIEZAS CAJA	M <sup>2</sup> BOX M <sup>2</sup> CAJA	KG BOX KG CAJA	BOXES CAJAS	M <sup>2</sup> PALLET M <sup>2</sup> PALLET	KG PALLET KG PALLET
RECT. 60x120	2	1,44	28	34	48,96	982
RECT. 100x100	2	2	40	30	60	1.200



POLARIS WHITE 60x120 CM.



# Sagittae

PORCELAIN RECT. PORCELÁNICO RECT.

MARBLES MÁRMOLES

solutions 2024

villa  
cerámica

TECHNICAL FEATURES CARACTERÍSTICAS TÉCNICAS

V1 P S/P



SAGITTAE DARK 100×100 CM.

# Sagittae

PORCELAIN RECT. PORCELÁNICO RECT.

MARBLES MÁRMOLES

solutions 2024

villa  
cerámica

## Sagittae Light

P



## Sagittae Dark


S/P



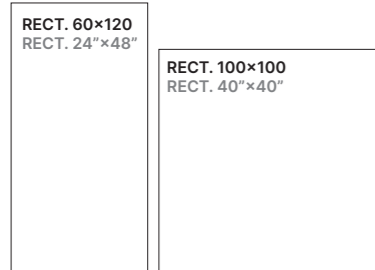
TECHNICAL FEATURES CARACTERÍSTICAS TÉCNICAS


V1

DIFFERENT GRAPHICS GRÁFICAS DIFERENTES



AVAILABLE SIZES FORMATOS DISPONIBLES



			FACES
RECT. 60×120	●	●	12
RECT. 100×100	●	●	6

PACKING LIST EMBALAJE

Mosaics, skirting boards and steps available on request, see page 105.  
Mosaicos, rodapiés y peldaños disponibles bajo solicitud, ver pag. 105.

SIZE FORMATO	PIECES BOX PIEZAS CAJA	M <sup>2</sup> BOX M <sup>2</sup> CAJA	KG BOX KG CAJA	BOXES CAJAS	M <sup>2</sup> PALLET M <sup>2</sup> PALLET	KG PALLET KG PALLET
RECT. 60×120	2	1,44	28	34	48,96	982
RECT. 100×100	2	2	40	30	60	1.200

# Sextantis

PORCELAIN RECT. PORCELÁNICO RECT.

MARBLES MÁRMOLES

solutions 2024

villa  
cerámica

TECHNICAL FEATURES CARACTERÍSTICAS TÉCNICAS

V1 P



SEXTANTIS DARK 60x120 CM.

# Sextantis

MARBLES MÁRMOLES

solutions 2024

villa  
cerámica

PORCELAIN RECT. PORCELÁNICO RECT.


## Sextantis Light



DIFFERENT GRAPHICS GRÁFICAS DIFERENTES



AVAILABLE SIZES FORMATOS DISPONIBLES



			FACES
RECT. 60x120	●	●	8
RECT. 100x100	●	●	6


TECHNICAL FEATURES CARACTERÍSTICAS TÉCNICAS



## Sextantis Dark



DIFFERENT GRAPHICS GRÁFICAS DIFERENTES



PACKING LIST EMBALAJE

Mosaics, skirting boards and steps available on request, see page 105.  
Mosaicos, rodapiés y peldaños disponibles bajo solicitud, ver pag. 105.

SIZE FORMATO	PIECES BOX PIEZAS CAJA	M <sup>2</sup> BOX M <sup>2</sup> CAJA	KG BOX KG CAJA	BOXES CAJAS	M <sup>2</sup> PALLET M <sup>2</sup> PALLET	KG PALLET KG PALLET
RECT. 60x120	2	1,44	28	34	48,96	982
RECT. 100x100	2	2	40	30	60	1.200

# Space

PORCELAIN RECT. PORCELÁNICO RECT.

MARBLES MÁRMOLES

solutions 2024

villa  
cerámica

TECHNICAL FEATURES CARACTERÍSTICAS TÉCNICAS

V1 S/P P M



SPACE BLACK 60x120 CM.

# Space

MARBLES MÁRMOLES

solutions 2024

villa  
cerámica

PORCELAIN RECT. PORCELÁNICO RECT.

## Space White

P M



## Space Black

S/P M



TECHNICAL FEATURES CARACTERÍSTICAS TÉCNICAS



V1

DIFFERENT GRAPHICS GRÁFICAS DIFERENTES



AVAILABLE SIZES FORMATOS DISPONIBLES

RECT. 120×120 RECT. 48"×48"	RECT. 60×120 RECT. 24"×48"	RECT. 60×60 RECT. 24"×24"
--------------------------------	-------------------------------	------------------------------

			FACES
RECT. 120×120	● P M		10
RECT. 60×120	● P M	● S/P M	15
RECT. 60×60	● P	● S/P	25

PACKING LIST EMBALAJE

Mosaics, skirting boards and steps available on request, see page 105.  
Mosaicos, rodapiés y peldaños disponibles bajo solicitud, ver pag. 105.

SIZE FORMATO	PIECES BOX PIEZAS CAJA	M <sup>2</sup> BOX M <sup>2</sup> CAJA	KG BOX KG CAJA	BOXES CAJAS	M <sup>2</sup> PALLET M <sup>2</sup> PALLET	KG PALLET KG PALLET
RECT. 120×120	2	2,88	60	28	80,64	1.680
RECT. 60×120	2	1,44	28	34	48,96	982
RECT. 60×60	4	1,44	27,5	40	57,6	1.100

# Storm

MARBLES MÁRMOLES

solutions 2024


villa  
cerámica

PORCELAIN RECT. PORCELÁNICO RECT.


TECHNICAL FEATURES CARACTERÍSTICAS TÉCNICAS

V1 S/P

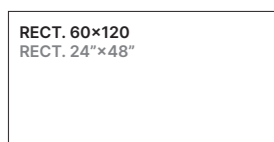
Storm



DIFFERENT GRAPHICS GRÁFICAS DIFERENTES



AVAILABLE SIZES FORMATOS DISPONIBLES



FACES

RECT. 60x120 ● 7

PACKING LIST EMBALAJE

Mosaics, skirting boards and steps available on request, see page 105.  
Mosaicos, rodapiés y peldaños disponibles bajo solicitud, ver pag. 105.

SIZE FORMATO	PIECES BOX PIEZAS CAJA	M <sup>2</sup> BOX M <sup>2</sup> CAJA	KG BOX KG CAJA	BOXES CAJAS	M <sup>2</sup> PALLET M <sup>2</sup> PALLET	KG PALLET KG PALLET
RECT. 60x120	2	1,44	28	34	48,96	982

90



STORM 60x120 CM.

# Vega White

MARBLES MÁRMOLES

solutions 2024


villa  
cerámica

PORCELAIN RECT. PORCELÁNICO RECT.


TECHNICAL FEATURES CARACTERÍSTICAS TÉCNICAS

V1 P

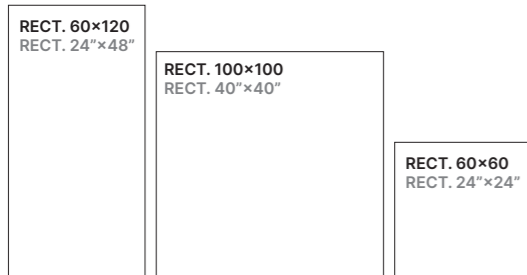
Vega White



DIFFERENT GRAPHICS GRÁFICAS DIFERENTES



AVAILABLE SIZES FORMATOS DISPONIBLES



	●	FACES
RECT. 60×120	●	5
RECT. 100×100	●	5
RECT. 60×60	●	12

Mosaics, skirting boards and steps available on request, see page 105.  
Mosaicos, rodapiés y peldaños disponibles bajo solicitud, ver pag. 105.

PACKING LIST EMBALAJE

SIZE FORMATO	PIECES BOX PIEZAS CAJA	M <sup>2</sup> BOX M <sup>2</sup> CAJA	KG BOX KG CAJA	BOXES CAJAS	M <sup>2</sup> PALLET M <sup>2</sup> PALLET	KG PALLET KG PALLET
RECT. 60×120	2	1,44	28	34	48,96	982
RECT. 100×100	2	2	40	30	60	1.200
RECT. 60×60	4	1,44	27,5	40	57,6	1.100



VEGA WHITE 60×120 CM.



# woods

# natural warmth

A harmonious fusion between the natural warmth of wood and the durability of ceramic material. These pieces stand out for their astonishing realism, capturing the texture, knots and characteristic shades of the grain. Their versatility allows for the creation of cosy and timeless spaces.

Una fusión armoniosa entre la calidez natural de la madera y la durabilidad del material cerámico. Estas piezas destacan por su realismo asombroso, capturando la textura, los nudos y las tonalidades característicos del veteado. Su versatilidad permite crear espacios acogedores y atemporales.

# Zenith

PORCELAIN RECT. PORCELÁNICO RECT.

WOODS MADERAS

solutions 2024

villa  
cerámica


TECHNICAL FEATURES CARACTERÍSTICAS TÉCNICAS

V2 M C1 R9

Zenith Natural




Zenith Smoke




Zenith Honey



Zenith Bone



DIFFERENT GRAPHICS GRÁFICAS DIFERENTES



AVAILABLE SIZES FORMATOS DISPONIBLES

RECT. 20x120  
RECT. 8"x48"

RECT. 20x120	●	●	●	●	FACES
	●	●	●	●	12

Mosaics, skirting boards and steps available on request, see page 105.  
Mosaicos, rodapiés y peldaños disponibles bajo solicitud, ver pag. 105.

PACKING LIST EMBALAJE

SIZE FORMATO	PIECES BOX PIEZAS CAJA	M² BOX M² CAJA	KG BOX KG CAJA	BOXES CAJAS	M² PALLET M² PALLET	KG PALLET KG PALLET
RECT. 20x120	5	1,2	24	39	46,8	936



ZENITH BONE 20x120 CM

# technical area



# Users guide

## Guía de uso

solutions 2024

villa  
ceramica

### LAYING RECOMMENDATIONS

Correct, careful laying of Villa Cerámica, is ceramic products are vital for taking full advantage of their technical characteristics. For this reason, the following points are necessary:

- ↳ Check the caliber, tone and quality of the product before laying.
- ↳ Choose appropriate installation tools (toothed trowel, white rubber hammer, suction grip and rubber trowel for pointing).
- ↳ Ensure that the surface on which the material is to be laid is level, clean and insulated from damp.
- ↳ Pay special attention to the type of adhesive to be used (consult the habitual adhesive supplier), since each type of ceramic requires the appropriate adhesive. (Standard of reference: EN-1348).
- ↳ For rectangular and/or large formats (side larger than 60 cm) the use of a leveling system such as wedges are recommended to ensure a correct installation.
- ↳ The professional responsible for laying the material must choose the appropriate joints between pieces and the perimeter joints, in order to guarantee correct absorption of structural movements, and an allowance for dimensional tolerances of the product. Villa Ceramica recommends laying the tiles with a minimum joint of 2mm and checking for other indications given on the box (measurements between calibers, recommended joint).
- ↳ Do not use colored pointing material containing black smoke (micronized carbon) or dyes which can hamper the cleaning of the tiled surface.
- ↳ Clean off excess pointing material from the surface of the tiles when it is still fresh, using a sponge and clean water; never use hard materials that could scratch the tiles, such as metal spatulas or abrasive scourers. Always follow the recommendations given by the adhesive manufacturer.
- ↳ Once the tiles are laid, avoid working in the tiled zone (plastering, painting, placing scaffolds/ladders, projecting metallic fragments from disc grinders, moving tools, dragging heavy objects, moving remains of abrasive building materials, etc.) If this cannot be avoided, always protect the tiles and joints to prevent problems of cleaning or deterioration. The materials used for this protection must not be harmful or contain chemical products which may damage the tiling.

### RECOMENDACIONES DE COLOCACIÓN

Una colocación adecuada y cuidadosa de los productos fabricados por Villa Cerámica es vital para hacer resaltar al máximo las características técnicas de los mismos. Por este motivo, es necesario:

- ↳ Verificar el calibre, tono y calidad del producto, antes de la colocación. Reclamaciones acerca de estos puntos tras la colocación no serán aceptadas.
- ↳ Escoger herramientas de instalación adecuadas (llana dentada, maza de goma blanda, ventosa y llana de goma para la aplicación de la junta).
- ↳ Que la superficie sobre la cual vaya a instalarse el material esté nivelada, limpia y aislada de la humedad.
- ↳ Prestar especial atención al tipo de adhesivo a utilizar (consultar con el proveedor habitual de adhesivos), dado que cada tipo de cerámica requiere el adhesivo adecuado. (Norma de referencia: EN-1348).
- ↳ Para formatos rectangulares y/o de gran formato (lado mayor de 60 cm) se recomienda el uso de sistemas nivelados como campanas o cuñas para garantizar una correcta colocación.
- ↳ El profesional responsable de la colocación del material, debe elegir adecuadamente las juntas entre piezas, así como las juntas perimetrales, de manera que se garantice una correcta absorción de movimientos estructurales, y una compensación de tolerancias dimensionales del producto. Villa Cerámica recomienda colocar la cerámica con una junta mínima de 2 mm y comprobar si en la caja hay otras indicaciones (medidas entre calibres o junta recomendada).
- ↳ No se debe utilizar junta de color que contenga negro de humo (carbón micronizado), ni tintes que pueden dificultar la limpieza de la superficie revestida.
- ↳ Limpiar los restos de rejuntado de la superficie de las baldosas cuando aún están frescos, utilizando una esponja con agua limpia; en ningún caso deben utilizarse materiales que presenten alta dureza y puedan rayar el producto cerámico tales como espátulas metálicas o estropajos abrasivos. Siempre se deben seguir las recomendaciones indicadas por el fabricante de adhesivos.
- ↳ Una vez colocado el azulejo, hay que evitar las operaciones en la zona alicatada (enyesado, pintura, colocación andamios/escaleras, proyección de restos metálicos de radiales, trasiego de herramientas, arrastre de objetos pesados, resto de materiales abrasivos de obra, etc.), en caso contrario, siempre hay que proteger las baldosas y las juntas para evitar posteriores problemas de limpieza o deterioro. El material que se use para esta protección, no debe dañar ni contener productos químicos que dañen al azulejo.

### SPECIAL FOR THE SHADE VARIATION SERIES

To obtain an excellent aesthetic finish in terms of design and to appreciate all of its qualities, Villa Ceramica recommends mixing tiles from the greatest possible number of boxes before starting installation. Already fixed material claims, related with the before mentioned points will not be accepted.

### SPECIAL FOR LAYING RECTANGULAR FORMATS

When laying rectangular formats discontinuously, never do so in the center of the piece. In order to maintain the aesthetic appearance and avoid difficulties in installation, we recommend that discontinuous laying does not exceed 25% of the side to which it is applied. For rectangular and large formats (side larger than 60 cm) the use of a leveling system such as wedges are recommended to ensure a correct installation.

### ESPECIAL PARA LAS SERIES DESTONIFICADAS

Para obtener un excelente acabado estético en cuanto al diseño y apreciar todas sus cualidades, Villa Cerámica recomienda que se mezclen baldosas del mayor número de cajas posible antes de iniciar la instalación.

### ESPECIAL COLOCACIÓN DE FORMATOS RECTANGULARES

La colocación a rompejunta de formatos rectangulares nunca debe realizarse en la mitad de la pieza. Se aconseja que para mantener la estética y evitar dificultades en su instalación, la colocación a rompejunta no supere el 25% del lado sobre el que se aplica. Para formatos rectangulares y/o de gran formato (lado mayor de 60 cm.) se recomienda el uso de sistemas de nivelación como campanas o cuñas para garantizar una correcta colocación.

# Users guide

## Guía de uso

### MAINTENANCE

To maintain the beauty and elegance of Villa Cerámica, we advise daily cleaning with conventional methods. To remove remains of dust and solids: sweeping or vacuum cleaning.

Do not use dust-catcher mops with silicones and waxes. The surface must be washed with neutral soap and the amount of hot water recommended by the manufacturer.

Do not use cleaning products containing wax, brighteners or similar additives, since in time they may leave a waterproof layer on the tile which alters its surface appearance. We strongly recommend the use of doormats, which must remain clean, in entrances to tiled areas, whether from the street, terrace or garden, to prevent the entry of abrasive elements.

We recommend special care in zones close to beaches or construction works, where there is a risk of sand and stones being brought in. It is advisable to place protections on objects which can mark the tiles if dragged (metal table legs, chairs, etc.), being especially careful with shiny and satin-finished products. If the tiles cannot be cleaned completely, we provide the following table showing suitable cleaning agents for each type of dirt:

Oil, ink, marker pen, tomato, fruit, chocolate, grease.

- Organic solvents: alcohol, turpentine, acetone.
- Alkaline detergents in liquid or powder form
- Bicarbonate.

Tar, rubber, shoe polish, paint, graffiti, wax, resins, marker pen, nail varnish.

- Organic solvents: alcohol, turpentine, acetone.

Coffee, ice cream, nicotine, wine.

- Alkaline detergents in liquid or powder form.

Lime, cement, beer, metal deposits, soft drinks, fruit juices

- Diluted acids: vinegar, hydrochloric acid.

Glue, chewing gum, tire or shoe rubber.

- Organic solvents: alcohol, turpentine, acetone.
- Diluted acids: hydrochloric acid.

Blood, mercromina, iodine.

- Oxidant: oxygenated water.

Incrustations.

- Pressurized water.

### MANTENIMIENTO

Para mantener la belleza y elegancia de la cerámica Villa Cerámica, se aconseja la limpieza periódica del material, con sistemas convencionales. Para la eliminación de restos de polvo y sólidos: por barrido o aspiración.

No se debe utilizar mopas atrapa polvo con siliconas y ceras. El lavado de la superficie se debe realizar con jabón neutro y la cantidad de agua caliente recomendada por el fabricante

No se deben usar productos de limpieza abrillantadores, cerosos o con aditivos similares ya que con el paso del tiempo pueden dejar una capa impermeabilizante sobre la cerámica que altera el aspecto superficial de la misma. Es recomendable la colocación de felpudos, que deberán permanecer limpios, en las entradas a los lugares pavimentados, ya sea desde la calle, terrazas o jardines, para evitar la entrada de elementos abrasivos.

Se recomienda especial cuidado en zonas cercanas a playas u obras que pueden aportar arenas y piedras. Es aconsejable poner protecciones a los objetos que por arrastre pudieran marcar el producto (patas metálicas de mesas, sillas, etc.), teniendo especial rigurosidad con productos brillantes y satinados. Si la suciedad no se elimina completamente, facilitamos la siguiente tabla, donde se encuentran los agentes limpiadores adecuados para cada tipo de suciedad:

Aceite, chocolate, tomate, frutas, grasa, tinta, rotulador.

- Disolvente orgánico: alcohol, aguarrás, acetona.
- Detergente alcalino ya sea en líquido o en polvo.
- Bicarbonato.

Alquitrán, caucho, betún, pintura, graffiti, cera, resina, rotulador, esmalte de uñas.

- Disolvente orgánico: alcohol, aguarrás, acetona.

Café, helado, nicotina, vino.

- Detergente alcalino ya sea líquido o en polvo.

Cal, cemento, cerveza, depósitos metálicos, refrescos, zumos

- Ácidos diluidos: vinagre, sulfamán o ácido clorhídrico.

Cola, goma de mascar, goma de neumático o zapato.

- Disolvente orgánico: alcohol, aguarrás o acetona
- Ácidos diluidos: sulfamán o ácido clorhídrico.

Sangre, Mercromina, Yodo.

- Oxidante: Agua oxigenada.

Incrustaciones.

- Agua a presión.

Never use any products containing hydrofluoric acid, only those indicated in the table above. All the products shown in the table can easily be found in ordinary household stores and shopping centres.

Special for polished porcelain tiles: In the case of polished porcelain tiles, once all the material has been laid and the remains of cement, pointing and any other building material have been cleaned off, on some polished surfaces the presence of an 'oily' film can be observed due to the 'stainresistant' inertisation treatment they are given. If this occurs, Villa Cerámica recommends cleaning the surface with dry cleaning products (detergents in powder form) and, once this fine protective film has been eliminated, cleaning the tiles as indicated above.

In extreme lighting conditions, light reflections may occur due to the high degree of brightness and the characteristics of the product. We recommend removing stains immediately.

Nunca hay que utilizar productos que contengan fluorhídrico, sólo los indicados en la tabla anterior. Todos los productos indicados en la tabla se pueden encontrar fácilmente en droguerías y centros comerciales habituales.

Especial para porcelánicos pulidos: Una vez instalado todo el material y habiendo limpiado los restos de cemento, rejuntado y cualquier material de obra, en algunos productos pulidos, debido al tratamiento superficial de inertización "anti manchas" que se le realiza, puede observarse la presencia de una película "grasa" en la superficie de las piezas. En caso de presentarse esta situación, Villa Cerámica recomienda la limpieza de la superficie con productos de limpieza en seco (detergentes en polvo), y una vez eliminada esa fina película protectora proceder a la limpieza del producto de la forma anteriormente indicada.

Por otro lado, en condiciones extremas de iluminación se pueden producir reflejos y sombras debido al alto grado de brillo y las características del producto. Se recomienda limpiar las manchas de forma inmediata.

## Symbology

## Simbología

**P** POLISHED PULIDO

**M** MATT MATE

**S** MATT SATIN MATE SATINADO

**G** GLOSSY BRILLO

**H** HONED APOMAZADO

**L** LAPATTO LAPADO

**V** GRAPHIC VARIATION VARIACIÓN GRÁFICA

**S/P** SUPER POLISHED SUPER PULIDO

**H/P** HIGH POLISHED PULIDO ALTO BRILLO

**M/S** MATT STRUCTURED MATE ESTRUCTURADO

**P/S** POLISHED SATIN PULIDO SATINADO

**ANTISLIP** ANTISLIP ANTIDESLIZANTE

# Technical information

## Información técnica

solutions 2024

villa  
ceramica

	RED & WHITE BODY WALL TILES REV - PAV PASTA ROJA, BLANCA PÂTE ROUGE / BLANCHE ROTE WEISSE SCHERBEN	PORCELAIN GRES PORCELÁNICO GRES CERAME FEINSTEINZEUG
	NORMA EN 14411:E ISO 13006 ANEXO L GRUPO BIII.	NORMA EN 14411:E ISO 13006 ANEXO G GRUPO BIA.
<b>TECHNICAL CHARACTERISTICS</b> CARACTERÍSTICAS TÉCNICAS CHARACTERISTIQUES TECHNIQUES TECHNISCHE EIGENSCHAFTEN	Norm value Valor de la norma Valeur de la norme Wert gemäss der norm	Norm value Valor de la norma Valeur de la norme Wert gemäss der norm
<b>LENGTH AND WIDTH (ISO 10545-2)</b> LONGITUD Y ANCHURA LONGUERUR ET LARGEUR LÄNGE UND BREITE	+0.6% / - 0.3%	+0.6%
<b>WEDGING (ISO 10545-2)</b> ORTOGONALIDAD ORTHOGONALITÉ RECHTWINKLIGKEIT	±0.3%	±0.5%
<b>WARPAGE OF EDGES (ISO 10545-2)</b> RECTITUD DE LOS LADOS RECTITUDE DES ARÊTES KANTENGERADHEIT	±0.3%	±5%
<b>THICKNESS (ISO 10545-2)</b> GROSOR EPAISSEUR DICKE	±10%	±0.5%
<b>FLATNESS (ISO 10545-2)</b> PLANITUD DE LA SUPERFICIE PLANITUDEÉ EBENMÄSSIGKEIT DER OBERFLÄCHE	+0.8 MM / -0.2 MM	±0.5%
<b>WATER ABSORPTION (ISO 10545-3)</b> ABSORCIÓN DE AGUA ABSORPTION D'EAU WASSERABSORPTION	> 10%	≤ 0.5%
<b>FORCE OF BREAKAGE</b> FUERZA DE ROTURA FORCE DE RUPTURE	*Espesor < 7.5mm min 200n *Espesor ≥ 7.5 Mm min 600n	*Espesor < 7.5mm Min 700N *Espesor ≥ 7.5 mm Min 1300N
<b>THERMAL SHOCK (ISO 10545-9)</b> CHOQUE TÉRMICO RESISTANCE AU CHOC THERMIQUE TEMPERATURWECHSELBESTÄNDIGKEIT	Passes standard test Pasa satisfactoriamente el ensayo A validé le test standard Hat den standartest bestanden	Passes standard test Pasa satisfactoriamente el ensayo A validé le test standard Hat den standartest bestanden
<b>RESISTANCE TO CRACKING (ISO 10545-11)</b> RESISTENCIA AL CUARTEO RESISTANCE FENDAGE RISSFESTIGKEIT	Passes standard test Pasa satisfactoriamente el ensayo A validé le test standard Hat den standartest bestanden	Passes standard test Pasa satisfactoriamente el ensayo A validé le test standard Hat den standartest bestanden
<b>RESISTANCE TO STAINS (ISO 10545-14)</b> RESISTENCIA A LAS MANCHAS RÉSISTANCES AUX TACHES FLECKENMPFINDLICHKEIT	Class 3 min / mínimo clase 4 Classe 3 min / min klasse 3	Class 3 min / mínimo clase 4 Classe 3 min / min klasse 3
<b>ACIDS BASES (ISO 10545-15)</b> ÁCIDOS Y BASES / ACIDE BASES / SÅUREN BASEN	By te manufacturer indicado por el fabricante Indiqué par le producteur siehe angabe des herstellere	By te manufacturer indicado por el fabricante Indiqué par le producteur siehe angabe des herstellere
<b>RESIDENTIAL (SWIMMING POL) CHEMICALS (ISO 10545-13)</b> RESISTENCIA A LOS PRODUCTOS DE LIMPIEZA Y REACTIVOS DE PISCINAS PRODIGITS DOMESTIQUES ET ADDITFS POUR PISCINES HAUSHALTS-CHEMIKALIEN UND SCHWIMMBA- DZUSÄTZE	Mínimo clase gb-ub clase gb-ub min clase gb-ub min min klasse gb-ub	Mínimo clase gb-ub clase gb-ub min clase gb-ub min min klasse gb-ub


## Mosaics

### Mosaicos


We adapt to the customers request. (Any format, shape, draw...)  
Nos adaptamos a las peticiones de los clientes. (Cualquier formato, forma, dibujo...)

Example:

5×5 CM. 2"×2"



10×10 CM. 4"×4"




## Skirting board, rain gutter and steps

### Rodapié, vierteaguas y peldaño

Skirting board available formats  
Formatos disponibles rodapié

7,5×40 CM. 3"×16"  
7,5×60 CM. 3"×24"  
7,5×90 CM. 3"×35"  
7,5×120 CM. 3"×47"



Steps available formats  
Formatos disponibles peldaño

12×33,3 CM. 5"×13"





**ENG** The production of the colours is approximate. Villa Cerámica reserves the right to alter or amend the products here stated. Due to the difference in manufacturing of raw materials and firing process between floor tiles and wall tiles, Villa Cerámica cannot guarantee the same shade between those two products and will not accept any claims for shade differences between floor/wall combinations.

**ESP** La reproducción de los colores es aproximada. Villa Cerámica se reserva el derecho de alterar o modificar los productos aquí relacionados. Debido a las diferencias en la producción de la materia prima y las temperaturas de cocción entre revestimientos y pavimentos, villa ceramica no puede garantizar el mismo tono entre revestimientos y pavimentos de la misma serie. Villa Cerámica no acepta reclamaciones de tonos entre combinaciones de revestimientos y pavimentos.

**FR** La reproduction des couleurs est approximative. Villa Cerámica se réserve le droit de changer ou de modifier les produits énumérés ici. En raison des différences de production des matières premières et des températures de cuisson entre le revêtements de mur et sol, Villa Cerámica ne peut garantir la même nuance entre faïence et sol d'une même série.



**villa**  
ceramica

Calle Camí de Ratils, 40  
12200 Onda (Castellón) Spain

Cargas  
+34 964 919 991

Pedidos  
+34 644 204 868

Ventas  
+34 622 259 654

[villaceramica@villaceramica.es](mailto:villaceramica@villaceramica.es)  
[www.villaceramica.es](http://www.villaceramica.es)